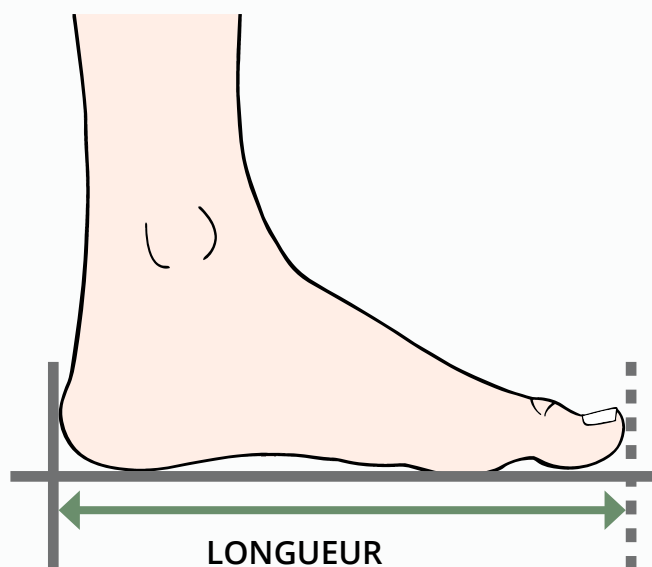
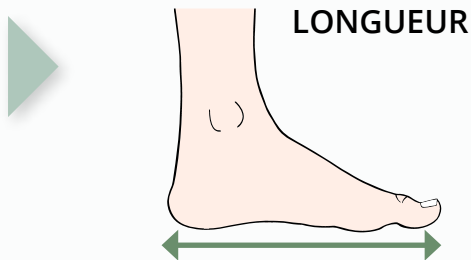


# AVEC FLD, mesurez votre pied, sous toutes les coutures ...



LONGUEUR = *pointure*

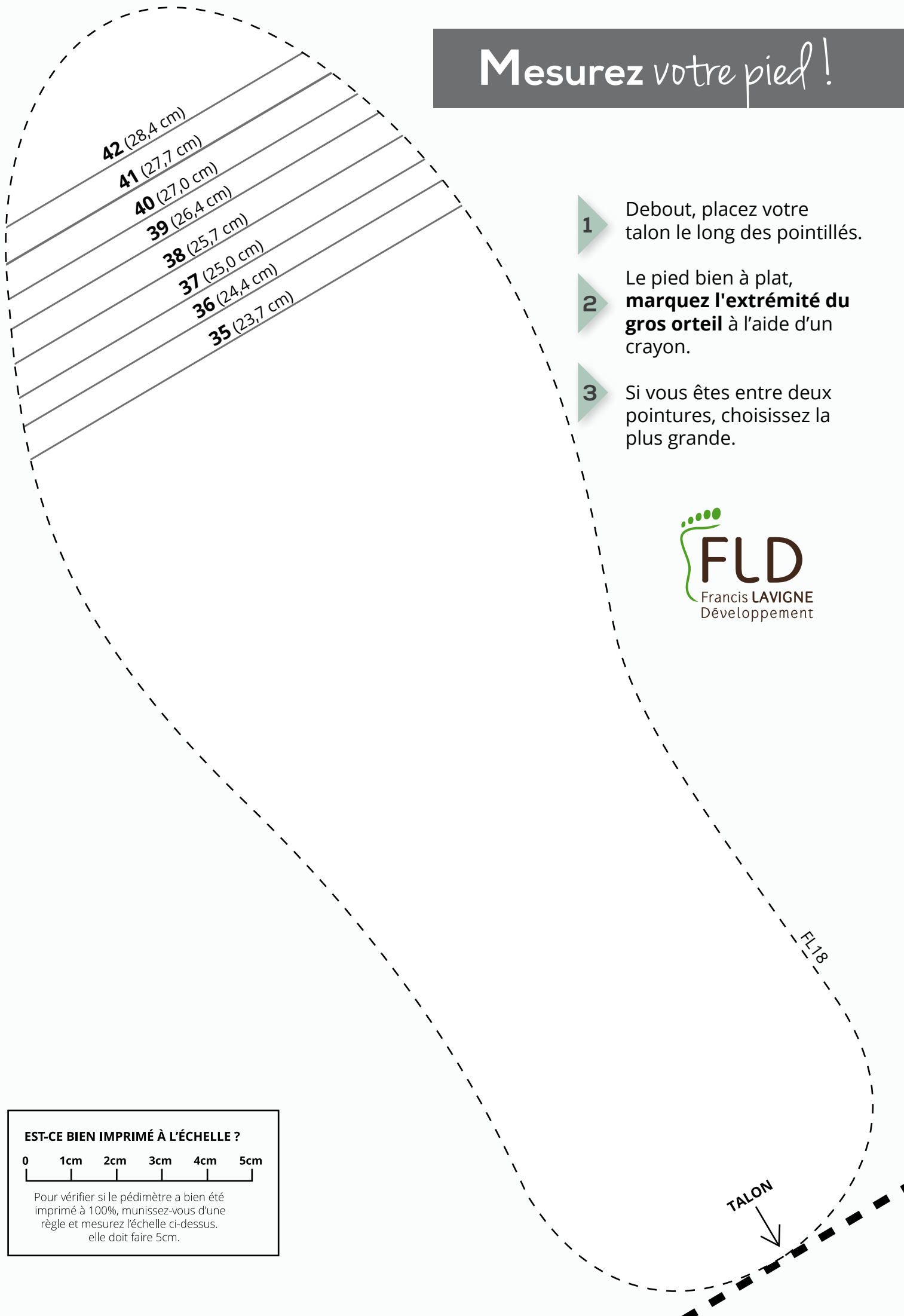
## Vos mesures



<i>Pointure</i>	<i>Dimensions</i>
35	23,7 cm
36	24,4 cm
37	25,0 cm
38	25,7 cm
39	26,4 cm
40	27,0 cm
41	27,7 cm
42	28,4 cm

... et trouvez la chaussure à votre pied !

# Mesurez votre pied !



1

Debout, placez votre talon le long des pointillés.

2

Le pied bien à plat, **marquez l'extrémité du gros orteil** à l'aide d'un crayon.

3

Si vous êtes entre deux pointures, choisissez la plus grande.



## EST-CE BIEN IMPRIMÉ À L'ÉCHELLE ?

0 1cm 2cm 3cm 4cm 5cm

Pour vérifier si le pédimètre a bien été imprimé à 100%, munissez-vous d'une règle et mesurez l'échelle ci-dessus. elle doit faire 5cm.